

ОБЩИЕ ПРАВИЛА АНТИТЕРРОРИСТИЧЕСКОЙ БЕЗОПАСНОСТИ



НИЦМП



БУДЬТЕ ПОДГОТОВЛЕННЫ

ЗАПОМНИТЕ ЭВАКУАЦИОННЫЕ ВЫХОДЫ

Это поможет быстро покинуть помещение.

ЗНАЙТЕ О СРЕДСТВАХ ОПОВЕЩЕНИЯ

Будьте в курсе, каким образом происходит оповещение в случае ЧС в зданиях, где вы находитесь.

ОБУЧИТЕСЬ ОКАЗАНИЮ ПЕРВОЙ ПОМОЩИ

Даже начальные навыки могут спасти жизнь до прибытия медиков.

БУДЬТЕ БДИТЕЛЬНЫ

СООБЩАЙТЕ 112

Обращайте внимание на то, что происходит вокруг и запоминайте детали. Уведомите спецслужбы о подозрительных людях и предметах.

НЕ ТРОГАЙТЕ

Бесхозные и подозрительные предметы могут представлять опасность.

БЕРЕГИТЕ ЛИЧНЫЕ ВЕЩИ

Не оставляйте свои вещи без присмотра и не берите ничего на хранение у незнакомых людей.

НЕ ОТКРЫВАЙТЕ ПОДОЗРИТЕЛЬНЫЕ ПОСЫЛКИ И ПИСЬМА

Сообщайте о них охране или в правоохранительные органы.

НЕ РАСПРОСТРАНЯЙТЕ СЛУХИ

Доверяйте только официальным источникам. Дезинформация может вызвать панику.

ДЕЙСТВИЯ В РЕЖИМЕ ЧС

ВЫПОЛНЯЙТЕ ТРЕБОВАНИЯ

Не игнорируйте системы оповещения и следуйте указаниям спецслужб, не создавайте панику.

ИМЕЙТЕ ПРИ СЕБЕ ДОКУМЕНТЫ

Паспорт, водительские права могут понадобиться при эвакуации для установления вашей личности.

ОКАЖИТЕ ПОДДЕРЖКУ

Помогите окружающим, особенно детям и пожилым. Успокойте, если требуется.

112 ТЕЛЕФОН ВЫЗОВА
ЭКСТРЕННЫХ
ОПЕРАТИВНЫХ СЛУЖБ

РЕКОМЕНДАЦИИ

ПРИ ЗАХВАТЕ В ЗАЛОЖНИКИ



ПРИ НАХОЖДЕНИИ С ТЕРРОРИСТАМИ

НЕ ПАНИКУЙТЕ

По возможности успокойте других заложников.

НЕ ПРОВОЦИРУЙТЕ ТЕРРОРИСТОВ

Не проявляйте агрессию.
Не смотрите в глаза.

НЕ ВСТУПАЙТЕ В ДИАЛОГ

Не спорьте с террористами
и не перекайтесь.

ВЫПОЛНЯЙТЕ ТРЕБОВАНИЯ

Например, освободиться от одежды,
снять ювелирные украшения и т.д.

СООБЩИТЕ РОДНЫМ О СИТУАЦИИ

С разрешения террористов сообщите
близким людям о том, что произошло.

ПОПРОСИТЕ МЕДПОМОЩИ

При необходимости попросите
лекарства у террористов или оказание
медицинской помощи.

В ПРОЦЕССЕ ОСВОБОЖДЕНИЯ



В случае штурма здания ложитесь
на пол лицом вниз, закрыв голову
руками, и не двигайтесь до
завершения операции.



Ни в коем случае **не бегите**
навстречу сотрудникам спецслужб.
Не берите оружие в руки.

СПАСТИ СВОЮ ЖИЗНЬ И ПОМОЧЬ СПАСТИСЬ ДРУГИМ – ГЛАВНАЯ ЗАДАЧА ЗАЛОЖНИКА!

В случае когда преступник демонстрирует
явное намерение не брать в заложники,
необходимо воспользоваться алгоритмом
«Беги! Прячься! Борисы!»

112

ТЕЛЕФОН ВЫЗОВА
ЭКСТРЕННЫХ
ОПЕРАТИВНЫХ СЛУЖБ

АЛГОРИТМ ДЕЙСТВИЙ

ПРИ ВООРУЖЕННОМ НАПАДЕНИИ НА ОБЪЕКТ (ЗДАНИЕ)

НЕ ПАНИКУЙ!

Паника и хаотичная эвакуация может привести к различным последствиям:

- столкнуться с нападающим, который может быть не один;
- оказаться в зоне поражения взрывных устройств;
- получить травму в результате давки.

При вооруженном нападении рекомендуется использовать алгоритм.

БЕГИ! ПРЯЧЬСЯ! БОРИСЬ!



Три указанные стратегии спасения следует выбирать и использовать в зависимости от конкретной ситуации.

1 БЕГИ

Если вы услышали сигнал тревоги, звуки выстрелов или взрыва

- Оцените обстановку и выберите маршрут: не бегите за толпой, не задерживайтесь на открытых и уязвимых местах (на лестницах, в узких проходах).
- Эвакуируйтесь вне зависимости от решения других людей. Не тратьте время на убеждение других последовать вашему примеру.
- Помогите окружающим сбежать, если это возможно.
- Думайте нестандартно: дверь не единственный выход – разбейте окно, поищите скрытые выходы.
- Оставьте вещи, не собирайте их, не снимайте происходящее на телефон.
- После успешной эвакуации предотвратите попадание новых людей в опасную зону.

2 ПРЯЧЬСЯ

Если эвакуация невозможна, найдите место, где можно дождаться помощи

- Закройте и забаррикадируйте двери любыми предметами.
- Помогите укрыться детям, пожилым людям, инвалидам.
- Выключите звук и вибрацию на телефоне, выключите свет, сохраняйте тишину.
- Отойдите от двери вглубь, спрячьтесь за большими объектами.
- Обдумайте план дальнейших действий: как бежать и что делать, если преступник попадет в комнату, где вы укрылись.

3 БОРИСЬ

Борьба используется только, если невозможно бежать или спрятаться

- Старайтесь напасть внезапно, резко и сразу нанести противнику максимальный вред.
- Для сопротивления используйте любые тяжелые и острые предметы.
- Создайте максимальный хаос вокруг, действуйте уверенно и агрессивно.
- Не требуйте внимания, не кричите, не бегите.
- Не берите в руки оружие: вас могут принять за преступника.
- Когда придут силовые структуры: сохраняйте спокойствие и следуйте инструкциям.

112

ТЕЛЕФОН ВЫЗОВА
ЭКСТРЕННЫХ
ОПЕРАТИВНЫХ СЛУЖБ

ПРАВИЛА БЕЗОПАСНОГО ПОВЕДЕНИЯ

В СЛУЧАЕ УГРОЗЫ ВЗРЫВА В ЗДАНИИ



ПРИ УГРОЗЕ ВЗРЫВА

СООБЩИТЕ ОБ УГРОЗЕ

При получении информации об угрозе взрыва, немедленно сообщите об этом в правоохранительные органы или службе охраны.

СООБЩИТЕ О БЕСХОЗНОМ ПРЕДМЕТЕ

Не трогайте его, передайте информацию о находке бесхозного или подозрительного предмета службе охраны. Не пользуйтесь телефоном вблизи него.

СЛЕДУЙТЕ ИНСТРУКЦИЯМ

Следите за руководством к действию от ответственных лиц, исполняйте инструкции

НЕ БЕРИТЕ ВЕЩИ

Не тратьте время на сбор вещей, возьмите только телефон. Не возвращайтесь за вещами.

ЭВАКУИРУЙТЕСЬ

Быстро покиньте здание согласно плану эвакуации, не бегите и не создавайте давку.

ПРИ ВЗРЫВЕ



Немедленно ложитесь на пол или укройтесь под столом, в углу, чтобы избежать ранения осколками и обломками.

ПОСЛЕ ВЗРЫВА



Быстро покиньте здание и удалитесь на безопасное расстояние, следуя инструкциям.

**БУДЬТЕ ВНИМАТЕЛЬНЫ,
СОБРАНЫ И МАКСИМАЛЬНО
СЕРЬЕЗНО ОТНОСИТЕСЬ
К ЛЮБЫМ УГРОЗАМ ВЗРЫВОВ
ИЛИ ТЕРАКТОВ!**

112

ТЕЛЕФОН ВЫЗОВА
ЭКСТРЕННЫХ
ОПЕРАТИВНЫХ СЛУЖБ

АЛГОРИТМ ДЕЙСТВИЙ ПРИ ОПАСНОСТИ БЕСПИЛОТНИКА

ПРИ УГРОЗЕ АТАКИ

ПОКИНЬТЕ ОТКРЫТЫЕ МЕСТА

Как можно быстрее уйдите с открытых площадей, улиц, мест массового скопления людей, помогите детям и пожилым людям. Главное – распродоточиться и быстрее покинуть открытые участки местности.

УКРОЙТЕСЬ

Укройтесь в ближайшем прочном здании (подвал или нижние этажи) либо в местах с малой заметностью.

ОТОЙДИТЕ ОТ ОКОН И ДВЕРЕЙ

Избегайте нахождения вблизи окон, наружных стен, дверных проемов.

СЛЕДУЙТЕ ИНСТРУКЦИЯМ

Действуйте согласно алгоритмам официальных лиц и экстренных служб, если дополнительно владеете информацией – сообщите по телефону 112.

Классические убежища с круглосуточным пребыванием при БПЛА-опасности обычно не используются.

ПОСЛЕ ИНЦИДЕНТА

ДОЖДИТЕСЬ РАЗРЕШЕНИЯ

Не покидайте укрытие до официальных сообщений от властей об отсутствии опасности и ожидайте дальнейших распоряжений и инструкций.

ЭВАКУИРУЙТЕСЬ

При получении сигнала эвакуации следуйте маршрутами, указанными спецслужбами.

БУДЬЕ БДИТЕЛЬНЫ

Не распространяйте непроверенную информацию в соцсетях и оставайтесь готовыми к возобновлению угрозы.

✘ Не пытайтесь самостоятельно обить или атаковать беспилотник.

✘ Ни в коем случае не подходите к упавшим или приземлившимся беспилотникам.

112 ТЕЛЕФОН ВЫЗОВА
ЭКСТРЕННЫХ
ОПЕРАТИВНЫХ СЛУЖБ

КУДА СООБЩИТЬ

О ТЕРРОРИСТИЧЕСКОЙ УГРОЗЕ

112

ТЕЛЕФОН ВЫЗОВА
ЭКСТРЕННЫХ
ОПЕРАТИВНЫХ СЛУЖБ

ВИРТУАЛЬНАЯ ГОРЯЧАЯ ЛИНИЯ
«ЭКСТРЕМИЗМУ – НЕТ!»





<https://resurs-center.ru/hotline>



ГОРЯЧАЯ ЛИНИЯ ФЕДЕРАЛЬНОЙ
СЛУЖБЫ БЕЗОПАСНОСТИ РФ

8 (800) 224 22 22

КОНТАКТЫ ЭКСТРЕННЫХ СЛУЖБ

-  01 или 101 ПОЖАРНАЯ ЧАСТЬ
-  02 или 102 ПОЛИЦИЯ
-  03 или 103 СКОРАЯ ПОМОЩЬ
-  04 или 104 ГАЗОВАЯ СЛУЖБА



НЕ СОЗДАВАЙТЕ ПАНИКУ
И НЕ МЕШАЙТЕ РАБОТЕ
СПЕЦИАЛЬНЫХ СЛУЖБ!